

(4) 栃木県の農業の様子



栃木県の農地のようすってどうなっているのかしら？

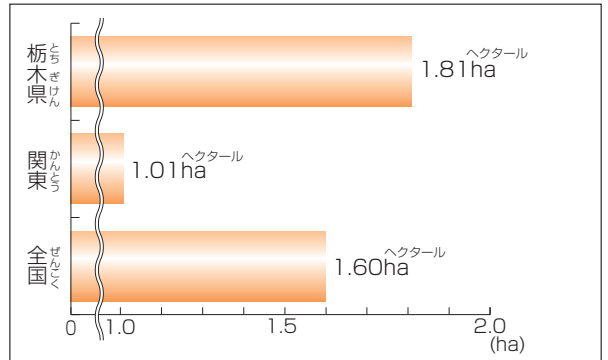
農地 (耕地) のようす

農地 (耕地) のようす



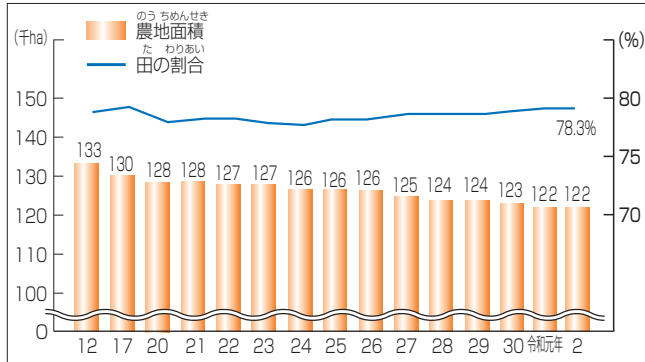
農家一軒当たりの農地面積は、全国の平均とくらべると広いのね。

農家一軒当たりの平均農地面積 (平成27年2月1日現在)



(注 1ha = 1万㎡)
(注 面積とは広さのことです)

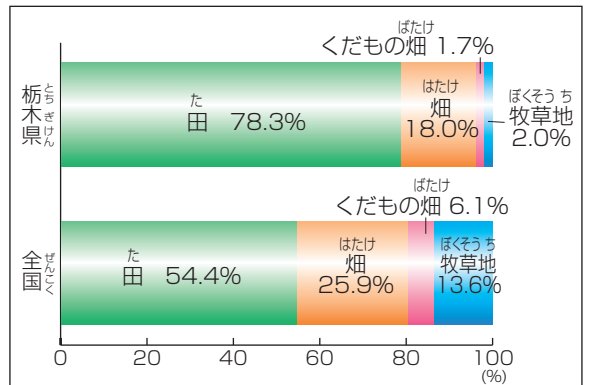
農地と田の割合のうづりかわり (各年7月15日現在)



栃木県の農地面積は、年々へってきているね。



農地面積の割合 (令和2年7月15日現在)



田の割合が多く、米づくりがさかんなのね。

2020年(令和2年)耕地及び作付面積統計、2015年農林業センサス、農林水産省調べ

※農家一軒あたりの平均農地面積は、農林業センサス(5年毎の調査)による。

※牧草地とは、家畜のえさにする牧草が生えているところのことです。

※耕地とは、作物を栽培するために、田畑として利用している土地のことです。